Essentiel € Cliquet

Commerzbank Partners, vos solutions d'investissements

- Instrument financier garanti en capital à l'échéance*
- Une durée d'investissement conseillée de 8 ans
- Indexation à l'indice de référence européen avec effet cliquet chaque année
- Éligibilité : contrats d'Assurance Vie et Comptes Titres

*** hors frais, commissions et fiscalité**

Code ISIN : FR0010998245
Période de commercialisation : du 31 janvier au 29 avril 2011
Date d'émission : 4 mai 2011
Date d'échéance : 6 mai 2019

COMMERZBANK

L'ampoule

1854

Allemagne

Simplifiez-vous les marchés

Présentation d'Essentiel € Cliquet

Description

Essentiel € Cliquet est un placement d'une durée de 8 ans émis par Commerzbank AG, éligible à l'assurance vie et au compte titre, listé sur Euronext Paris.
Essentiel € Cliquet propose aux investisseurs :

- **Une garantie totale du capital à maturité**
- **Une indexation à la performance moyenne de l'Euro Stoxx 50, indice de référence des marchés européens (les dividendes ne sont pas réinvestis)**
- **Un mécanisme de cliquet permettant de sécuriser à l'échéance les performances en cours de vie**

Protection en capital à l'échéance

Quelle que soit la performance de l'investissement, Essentiel € Cliquet rembourse à l'issue des 8 ans (6 mai 2019) l'intégralité du capital initialement investi*. L'investisseur bénéficie en conséquence d'une réponse à l'incertitude des marchés.

L'Essentiel

Une garantie **TOTALE** du capital à maturité

Mécanisme de remboursement à l'échéance

A chaque date d'observation :

- Une fois par an, à la date anniversaire du lancement, on relève le niveau de performance de l'Euro Stoxx 50 depuis le lancement du produit.
- Chaque année, on calcule la moyenne des performances relevées afin de définir un cliquet annuel.

Effet Cliquet :

- Le cliquet annuel correspond à la moyenne des performances relevées depuis le lancement du produit jusqu'à l'année considérée, incluse.
- Le «Meilleur Cliquet Annuel» correspond au meilleur cliquet annuel calculé à chaque date d'observation.
- Le «Meilleur Cliquet Annuel» devient la valeur de remboursement minimum à maturité.

À maturité :

Remboursement : l'intégralité du capital investi + le meilleur entre la performance moyenne de l'Euro Stoxx 50 sur 8 ans et le meilleur cliquet (la performance retenue ne pouvant être négative)*. L'investisseur reçoit donc à maturité le meilleur entre la moyenne des 8 observations annuelles et le meilleur niveau cliquet des années précédentes.

*Hors frais, commissions et fiscalité applicables dans le cadre de l'investissement et sauf faillite ou défaut de paiement de Commerzbank. Une sortie anticipée se fera à un cours dépendant de l'évolution des paramètres de marché, et pourra donc entrainer un risque sur le capital car il s'agit d'une sortie anticipée par le souscripteur et non d'un mécanisme de remboursement anticipé au gré de l'émetteur.

Avantages et inconvénients d'Essentiel € Cliquet

Avantages	Inconvénients
• Garantie totale du capital à maturité (6 mai 2019) • Indexation à la performance moyenne de l'indice de référence de la zone Euro • Un effet cliquet annuel permettant une sauvegarde des performances en cours de vie	• Le capital n'est garanti qu'à maturité (6 mai 2019). La durée d'investissement conseillée est de 8 ans • On retient la moyenne des performances relevées • L'investisseur ne bénéficie pas des dividendes versés par les actions composant l'indice

Simulation historique de la performance du produit depuis 1995

Les performances passées ne sont pas un indicateur fiable des performances futures.

Il s'agit ici de comparer l'évolution du taux de rendement annualisé d'Essentiel € Cliquet avec celui d'un investissement direct dans l'Euro Stoxx 50 dividendes réinvestis pour un lancement chaque semaine depuis le 6 janvier 1995.

TRA Essentiel € Cliquet vs TRA de l'indice Euro Stoxx 50 dividendes réinvestis depuis 1995

Depuis le 6 janvier 1995, le produit Essentiel € Cliquet, grâce à sa garantie en capital à l'échéance et son effet cliquet, est plus performant qu'un investissement direct dans l'indice dividendes réinvestis dans 80% des cas.

Focus sur l'Euro Stoxx 50

L'Euro Stoxx 50 est l'indice européen de référence. Il est composé des 50 premières sociétés de la zone Euro, sélectionnées sur la base de leur capitalisation boursière, du volume des transactions et de leur secteur d'activité.

Historique des performances

Evolution de l'Euro Stoxx 50

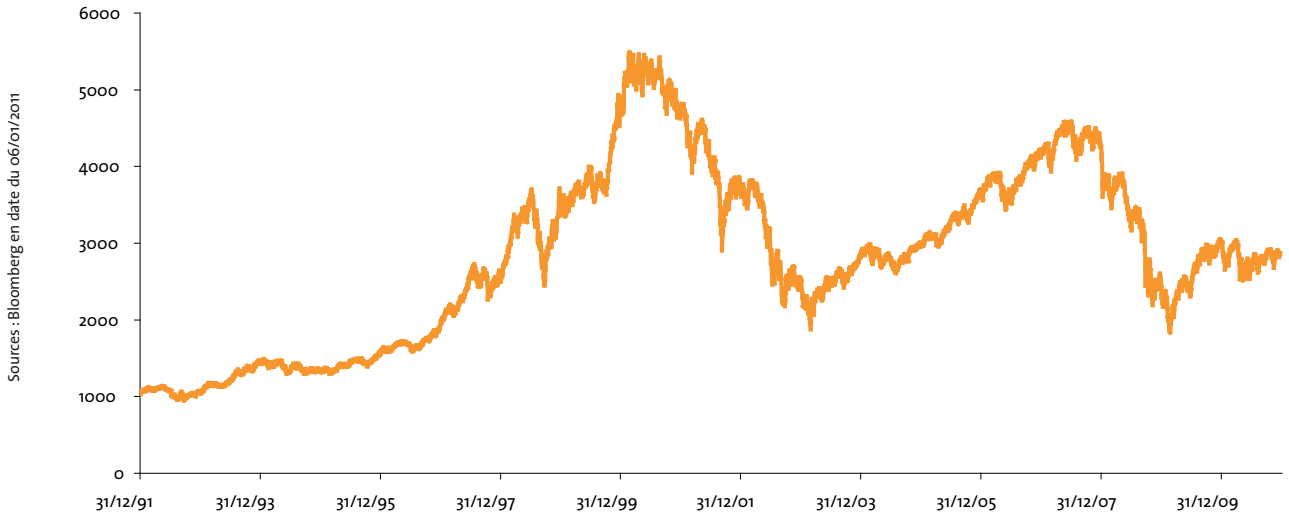

Structure de l'indice

Répartition Géographique

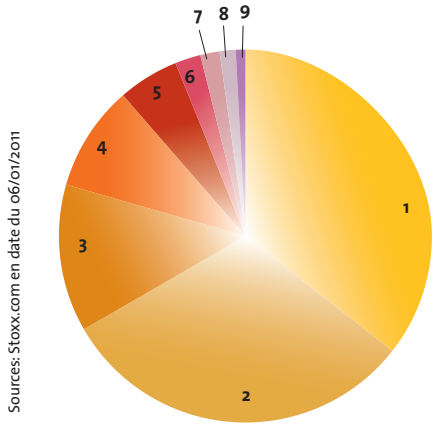

1	France	35,6%
2	Allemagne	31,0%
3	Espagne	12,9%
4	Italie	9,1%
5	Pays Bas	5,4%
6	Belgique	2,1%
7	Finlande	1,8%
8	Luxembourg	1,5%
9	Irlande	0,7%

Répartition Sectorielle

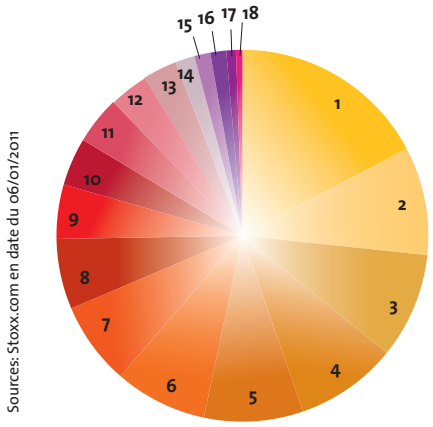

1	Banques	17,1%
2	Services	9,6%
3	Pétrole & Gaz	9,1%
4	Télécom	9,0%
5	Industrie - Chimie	8,4%
6	Assurance	8,1%
7	Biens et Services Industriels	7,3%
8	Alimentation	6,2%
9	Biens de Consommation et d'Equipement	4,7%
10	Automobile	4,2%
11	Technologie	4,0%
12	Santé	3,5%
13	Construction et Matériaux	2,9%
14	Media	1,6%
15	Ressources de base	1,5%
16	Distribution	1,4%
17	Immobilier	0,8%
18	Services Financiers	0,6%

Essentiel € Cliquet permet donc d'investir sur le développement économique européen sans risque de perte en capital à l'échéance. Les dividendes versés par l'indice ne sont pas réinvestis.

Scénarios de marché

Scénario favorable : hausse de l'indice

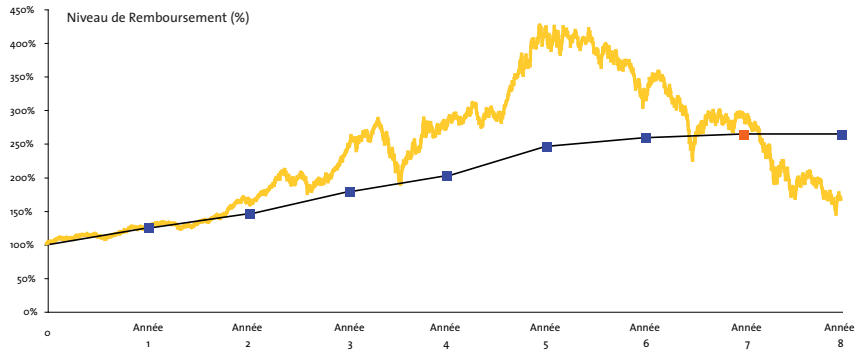

→ Remboursement à maturité : 263,9%

- La moyenne des performances de l'indice est de 151,7% (a)
- Le meilleur cliquet est de 163,9% (b)
- L'investisseur reçoit à maturité l'intégralité du capital investi + le meilleur entre (a) et (b) = 100% + 163,9%
- Le taux de rendement annuel est de 12,9%(1) contre 6,5% pour un investissement direct dans l'indice

Euro Stoxx base 100

Essentiel € cliquet

Année	1	2	3	4	5	6	7	8
Performance de l'indice depuis le lancement	24,8%	66,6%	145,1%	171,3%	322,1%	223,4%	194,3%	65,8%
Moyenne des performances de l'indice (a)	24,8%	45,7%	78,8%	102,0%	146,0%	158,9%	163,9%	151,7%
Cliquet annuel (b)	24,8%	45,7%	78,8%	102,0%	146,0%	158,9%	163,9%	163,9%

Scénario médian: hausse modérée de l'indice

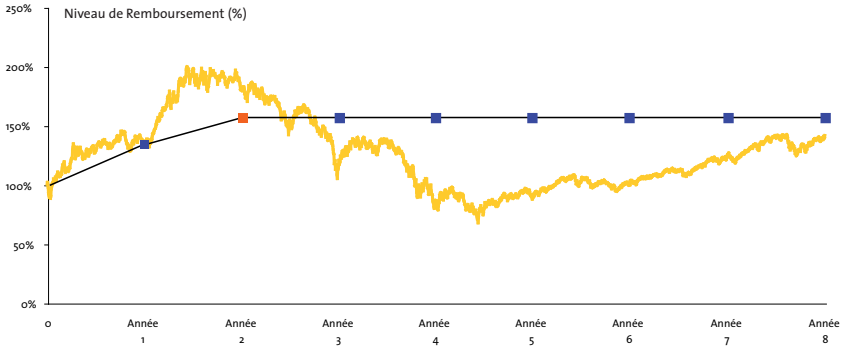

→ Remboursement à maturité : 157,2%

- La moyenne des performances de l'indice est de 21,3% (a)
- Le meilleur cliquet est de 57,2% (b)
- L'investisseur reçoit à maturité l'intégralité du capital investi + le meilleur entre (a) et (b) = 100% + 57,2%
- Le taux de rendement annuel est de 5,8%(1) contre 4,4% pour un investissement direct dans l'indice

Euro Stoxx base 100

Essentiel € cliquet

Année	1	2	3	4	5	6	7	8
Performance de l'indice depuis le lancement	34,5%	79,9%	15,0%	-13,5%	-10,8%	-0,1%	24,0%	41,2%
Moyenne des performances de l'indice (a)	34,5%	57,2%	43,1%	29,0%	21,0%	17,5%	18,4%	21,3%
Cliquet annuel (b)	34,5%	57,2%	57,2%	57,2%	57,2%	57,2%	57,2%	57,2%

Scénario défavorable : baisse de l'indice

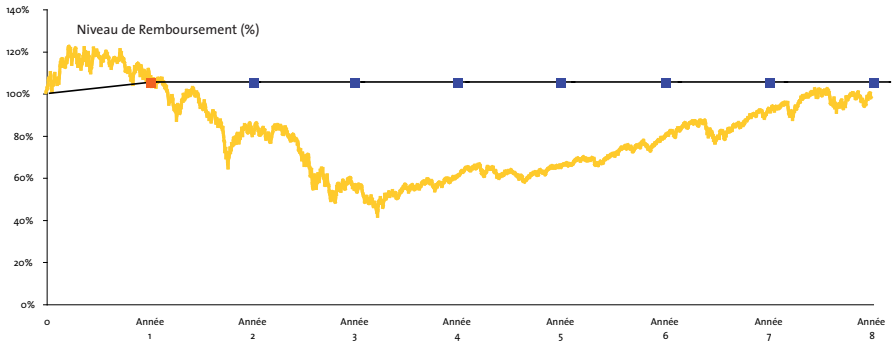

→ Remboursement à maturité : 105,3%

- La moyenne des performances de l'indice est de -20,8% (a)
- Le meilleur cliquet est de 5,3% (b)
- L'investisseur reçoit à maturité l'intégralité du capital investi + le meilleur entre (a) et (b) = 100% + 5,3%
- Le taux de rendement annuel est de 0,6%(1) contre -0,28% pour un investissement direct dans l'indice

Euro Stoxx base 100

Essentiel € cliquet

Année	1	2	3	4	5	6	7	8
Performance de l'indice depuis le lancement	5,3%	-20,4%	-45,8%	-39,8%	-34,8%	-21,4%	-7,6%	-2,2%
Moyenne des performances de l'indice (a)	5,3%	-7,6%	-20,3%	-25,2%	-27,1%	-26,2%	-23,5%	-20,8%
Cliquet annuel (b)	5,3%	5,3%	5,3%	5,3%	5,3%	5,3%	5,3%	5,3%

Les données chiffrées utilisées dans ces exemples n'ont qu'une valeur indicative et informative, l'objectif étant de décrire le mécanisme du produit. Elles ne présagent en rien de résultats futurs et ne sauraient constituer en aucune manière une offre commerciale de la part de Commerzbank.

(1) Les performances sont présentées hors fiscalité applicable et/ou frais liés au cadre d'investissement.

Caractéristiques principales

Forme juridique	Obligation de droit allemand
Type	Instrument financier garanti en capital
Emetteur	Commerzbank AG (S&P A / Moody's Aa3 / Fitch A+)
Devise	Euro
Code ISIN	FR0010998245
Code EUSIPA	Capital protégé – rendement non plafonné (1100)
Cotation	Euronext Paris
Eligibilité	Contrats d'assurance-vie et comptes titres
Période de commercialisation	31 janvier au 29 avril 2011
Valeur nominale	1000 euros
Prix d'émission	100%
Date d'émission	4 mai 2011
Date d'échéance	6 mai 2019
Nom commercial	Essentiel € Cliquet
Sous-jacent	Euro Stoxx 50 (Isin : EU0009658145)
Commission de souscription	Néant
Commission de rachat	Néant
Commission de distribution	Commerzbank paiera au distributeur une rémunération annuelle moyenne de 0.7% du montant effectivement placé
Règlement/Livraison	Euroclear France
Liquidité	Dans des conditions normales de marché, Commerzbank s'engage à assurer à tout moment une liquidité quotidienne avec une fourchette achat-vente de 1%

Notes

Commerzbank Partners
23, rue de la paix
75002 Paris
Tél. 01 44 94 77 49
www.commerzbankpartners.com

Commerzbank Aktiengesellscharft est
une société anonyme à directoire de droit
allemand, immatriculée au registre du commerce
et des sociétés de Frankfurt am Main.

Avertissement

La présente est éditée à des fins purement informatives et ne constitue en aucun cas un conseil d'ordre financier, comptable, fiscal, juridique ou autre. Les informations, graphiques, chiffres, opinions ou commentaires qu'elle contient sont données à titre indicatif et sont susceptibles d'éventuelles modifications ultérieures. Son contenu ne peut servir seul de fondement à une décision d'investissement. Cette documentation s'adresse à des investisseurs disposant des connaissances et expériences nécessaires pour comprendre et apprécier les informations qui y sont développées. Elle ne constitue pas une offre, incitation ou sollicitation d'achat ou de vente de Notes Commerzbank. La présente n'a aucune valeur contractuelle. Commerzbank ne pourra être tenue pour responsable de toute perte ou dommage résultant de façon directe ou indirecte de sa consultation ou de son utilisation. Si vous souhaitez acquérir des Notes, ou obtenir des informations complémentaires sur celles-ci, veuillez contactez votre intermédiaire financier habituel. Toutes les Notes sont émises dans le cadre d'un prospectus de base, en date du 14/09/2010, visé par la BaFin qui a fait l'objet d'un certificat d'approbation de la BaFin à destination de l'AMF et de conditions définitives, en date du 16 septembre 2010, disponibles auprès de Commerzbank ou sur www.commerzbankpartners.com.

Commerzbank attire l'attention du public sur les facteurs de risques (Le risque de marché étant l'exposition aux variations plus ou moins fortes des marchés financiers, le risque de liquidité étant la possibilité qu'en cas de forte perturbation des marchés la liquidité des produits ne puisse être normalement assurée et le risque de crédit étant la probabilité d'un défaut de paiement ou d'une faillite de l'émetteur) figurant dans le prospectus de base.

Conception et réalisation : 4uatre.fr