PROSPERITY

- Un panier diversifié composé de fonds gérés par des sociétés de gestion renommées
- Une protection à tout moment de 80% de la plus haute valeur du Portefeuille de Référence

Titre de créance non garanti en capital - Durée conseillée d'investissement : 10 ans

Période de commercialisation : du 30 juillet au 15 décembre 2010

Produit éligible au comptes titres et à l'assurance vie auprès de certaines compagnies d'assurance moyennant des frais variables selon les contrats.

CREDIT SUISSE

Zoom Sur Prosperity Note

Introduction

Prosperity Note est un titre de créance émis par Credit Suisse International offrant une protection minimum de 80% du capital à tout moment durant la vie du produit.

Prosperity Note est investi sur un portefeuille dynamique (le Portefeuille de Référence). Il permet de participer à la performance d'un panier de fonds traditionnels gérés par une sélection de gérants parmi les meilleurs du marché. Il bénéficie également d'une protection de **80% de la plus haute valeur du Portefeuille de Référence** durant la vie du produit, avec un mécanisme de gestion interne :

- La sécurité : d'une part, le capital est protégé à hauteur de 80% de la plus haute valeur du Portefeuille de Référence décrire actif monétaire (EONIA capitalisé). D'autre part, l'allocation entre l'actif monétaire et le panier de fonds vise à augmenter la part du monétaire lorsque la performance du Portefeuille de Référence baisse.
- Le dynamisme : un mécanisme dynamique d'allocation permet de gérer l'exposition au panier de fonds pour mieux bénéficier de la performance des marchés.

Protection

Durant la vie du produit, l'investisseur est protégé à tout moment à hauteur de 80% de la plus haute valeur du Portefeuille de Référence observée hebdomadairement.

Réactivité

Le modèle dynamique d'allocation ajuste l'exposition entre le panier de fonds et l'actif monétaire durant la vie du produit et permet ainsi de réduire le risque.

Sécurisation

L'effet cliquet permet de garantir une valeur du produit de 80% minimum de la plus haute valeur du Portefeuille de Référence atteinte hebdomadairement.

Diversification

La performance du portefeuille dépend de plusieurs classes d'actifs :

- Actions
- Conviction / Diversifiés
- Actions or
- Taux

Il convient cependant de noter que la performance du produit peut s'avérer inférieure à celle d'un investissement direct dans le sous-jacent en raison de l'allocation partielle au panier et du caractère discrétionnaire de la gestion.

Liste des fonds composant le panier

Fonds	Morningstar Qualitative Rating	Morningstar Rating	Société de gestion	Stratégies	Poids
Tricolore Rendement	Supérieur (2ème)	★★★★★	Edmond de Rothschild Asset Management	Actions	20%
Carmignac Investissement	Elite (1er)	★★★★★	Carmignac Gestion		
Oyster European Opportunities	Aucun	★★★★	Oyster Asset Management		
Carmignac Patrimoine	Elite (1er)	★★★★★	Carmignac Gestion	Conviction / Diversifiés	25%
Blackrock World Gold Fund	Elite (1er)	★★★	Blackrock	Actions or	10%
Lyxor Index European Government Bond	Aucun	★★★★	Lyxor Asset Management	Taux	45%
Generali Tresorerie	Aucun	★★★★★	Generali Investments		

Le mécanisme de Protection / de Sécurisation

Mécanisme de cliquet hebdomadaire

Au lancement, le capital est protégé à hauteur de 80% du niveau initial.

Dès la première date de constatation hebdomadaire, le mécanisme de cliquet est mis en œuvre.

La protection du capital peut augmenter durant la vie du produit.

Ce mécanisme permet de sécuriser 80% de la plus haute valeur du Portefeuille de Référence observée hebdomadairement, c'est la Valeur Protégée.

La Valeur Protégée est alors sécurisée pour toute la vie du produit.

Dans quel but?

Flexibilité de désinvestissement, avec la possibilité de sortir ou d'investir tout en sécurisant 80% de la Valeur Protégée durant la vie du produit*.

Si la Valeur du Portefeuille de Référence n'a jamais dépassé les 100%, et que sa valeur n'a fait que baisser, alors l'investisseur subit un risque en capital sur 20% du montant investi.

Mécanisme de remboursement anticipé automatique

Si la valeur du Portefeuille de Référence atteint en cours de vie la Valeur Protégée, alors l'investisseur bénéficie d'un remboursement anticipé au niveau de la garantie (80% de la plus haute valeur du Portefeuille de Référence).

Illustration du mécanisme de cliquet

Exemple

- L'investisseur investit 100% aujourd'hui.
- En semaine 1, le Portefeuille de Référence vaut 130%.
- En semaine 2, le Portefeuille de Référence vaut 85%.
- Grâce au mécanisme de cliquet, la Valeur Protégée à tout moment est au minimum de 104% [= 80% x 130%] peu importe la performance future.

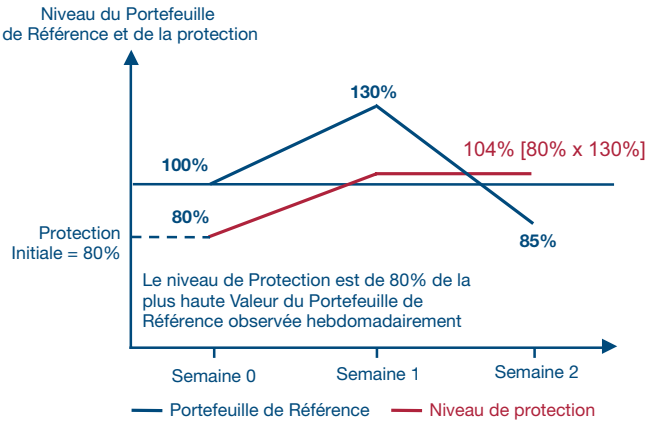

* Ajusté des frais de marché secondaire

La réactivité du produit

Le modèle dynamique d'allocation ajuste l'exposition entre le panier de fonds et l'actif monétaire durant la vie du produit et permet ainsi de réduire le risque.

La formule est basée sur une allocation dynamique du panier de fonds avec une allocation initiale de 80% (approximativement).

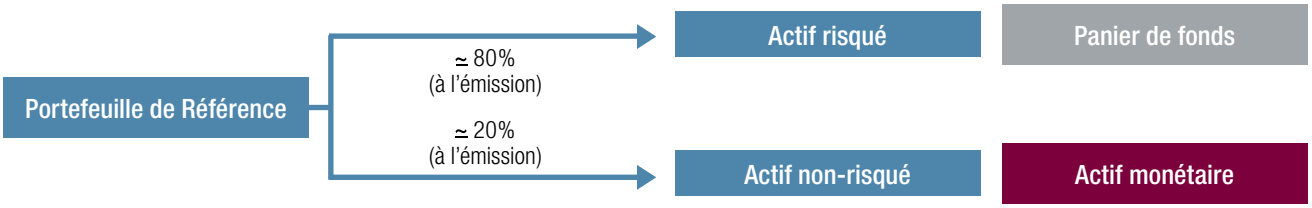

Mécanisme dynamique d'allocation entre le panier de fonds et l'actif monétaire

En cas de **hausse des marchés,** l'allocation du panier augmente pour bénéficier de la performance des marchés.

En cas de **baisse des marchés**, le Portefeuille de Référence est désinvesti du panier pour allouer les actifs dans l'actif monétaire.

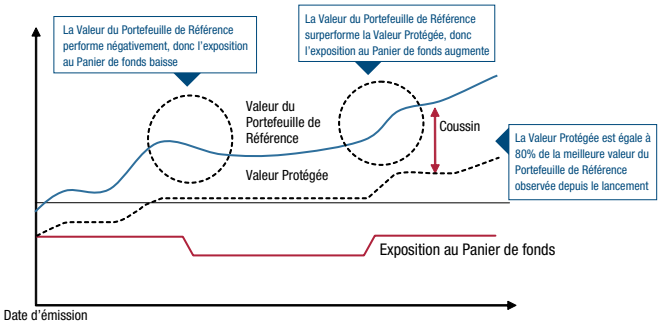

Avantages

- Le capital est protégé à 80% minimum du montant investi à tout moment pendant la durée de vie du produit. La protection du capital peut augmenter pendant la vie du produit grâce au mécanisme de cliquet hebdomadaire : l'investisseur sécurise alors 80% de la plus haute valeur du Portefeuille de Référence observée hebdomadairement.
- Mécanisme d'allocation dynamique pour profiter d'une allocation plus importante dans le panier en cas de bonne performance, et d'une réduction d'allocation en cas de mauvaise performance.
- Indexation à un panier de fonds diversifiés et performants.

Inconvénients

- Le capital n'est pas garanti en intégralité. L'investisseur peut perdre jusqu'à 20% du capital investi*.
- Possibilité d'une performance inférieure à celle d'un investissement direct dans le panier de fonds en raison de l'allocation partielle au panier et du caractère discrétionnaire de la gestion.

* Ajusté des frais de marché secondaire

Exemples de comportement du produit

Baisse du panier de fonds depuis le lancement

L'investisseur subit un risque de perte en capital. Cette perte ne peut excéder 20% du capital investi et ce durant toute la vie du produit.

Dans cet exemple, le panier de fonds baisse de manière continue et atteint la Valeur Protégée. L'investisseur bénéficie d'un remboursement anticipé, le capital est protégé à hauteur de 80% durant toute la vie du produit.

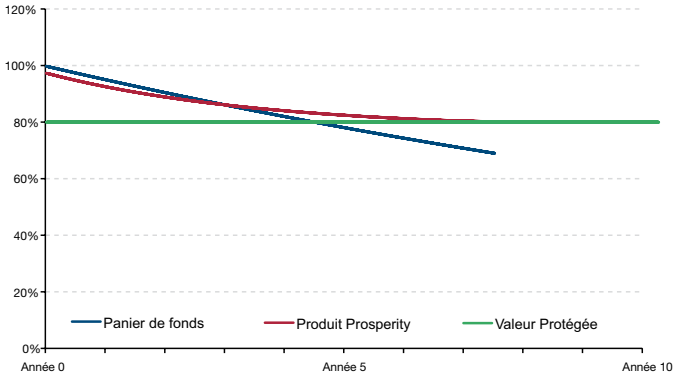

Evolution du panier de fonds à la hausse puis à la baisse

La performance du panier est positive en début de période. La Valeur Protégée augmente en conséquence. En cas de retournement des marchés, l'investisseur bénéficie d'une performance déjà sécurisée.

Dans cet exemple, le panier de fonds connaît une hausse régulière durant les premières années, et baisse sur la fin de vie du produit. La Valeur Protégée du produit s'appréciera en début de période.

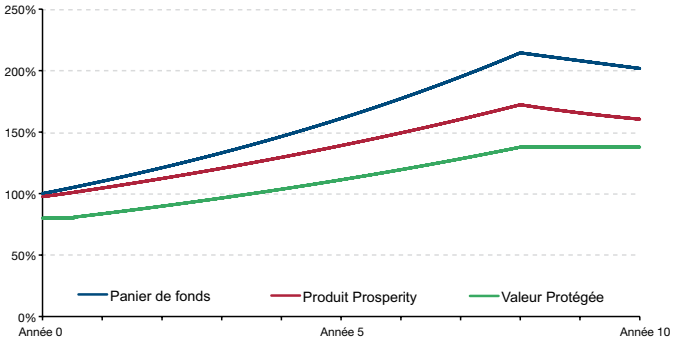

Hausse régulière du panier de fonds depuis le lancement

Le panier connaît une croissance régulière et élevée.

Dans cet exemple, le panier augmente de manière continue tout au long de la vie du produit. L'investisseur bénéficie d'une participation active à cette hausse grâce à une exposition élevée à l'actif risqué.

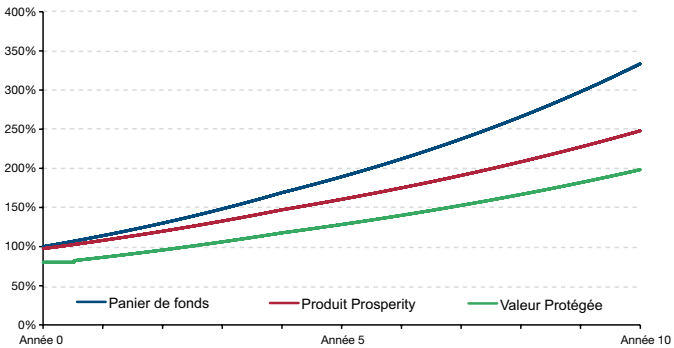

La protection du capital à hauteur de 80% est ajustée des frais de marché secondaire

Composition du panier

La performance du Portefeuille comprend une allocation de 4 stratégies :
Actions, Conviction / Diversifiés, Actions or et Taux

Stratégies	Poids	Fonds
Actions	20%	Tricolore Rendement
		Carmignac Investissement
		Oyster European Opportunities
Conviction / Diversifiés	25%	Carmignac Patrimoine
Actions or	10%	Blackrock World Gold Fund
Taux	45%	Lyxor Index European Government Bond
		Generali Tresorerie

BLACKROCK WORLD GOLD FUND

Le fonds vise à une valorisation optimale du rendement global. Le fonds investit à l'échelle mondiale au moins 70 % du total de son actif dans des actions de sociétés exerçant la majeure partie de leurs activités économiques dans l'exploitation de mines d'or. Il peut également investir dans des titres de sociétés exerçant la majeure partie de leurs activités économiques dans l'exploitation de mines d'un autre métal ou minerai précieux. Le fonds ne détient pas directement de l'or ou du métal.

CARMIGNAC INVESTISSEMENT

Le fonds est géré de manière discrétionnaire avec une politique active d'allocation d'actifs investis en valeurs internationales avec un profil de risque comparable à celui de son indicateur de référence, l'indice mondial Morgan Stanley des actions internationales MSCI AC World Free Index, converti en euros. La gestion vise à surperformer son indicateur de référence, avec une volatilité inférieure à ce dernier.

TRICOLORE RENDEMENT

Sur un horizon de placement recommandé supérieur à 5 ans, la gestion du fonds vise à accroître la valeur liquidative par des placements dans des sociétés majoritairement françaises dont les caractéristiques de valorisation laissent penser qu'elles sont susceptibles d'afficher une bonne performance. Les critères de sélection sont définis dans la stratégie d'investissement. Le fonds détient au moins 65% de ses actifs dans des actions françaises.

Récompenses :

- Trophées d'or Le Revenu - 2009
  Meilleur fonds sur 10 ans catégorie Fonds Actions Euro

- Victoires des Sicav (La Tribune - Morningstar) - 2009
  Meilleur fonds sur un an catégorie Actions Françaises grandes capitalisations

OYSTER EUROPEAN OPPORTUNITIES

L'objectif du fonds est d'offrir à ses investisseurs une plus-value en capital, principalement à travers des investissements en actions et autres instruments assimilés d'émetteurs européens. Les avoirs du fonds, après déduction des liquidités, sont investis en tout temps à concurrence de deux tiers au moins en valeurs mobilières émises par des sociétés ayant leur siège en Europe.

Récompenses :

- Lipper Fund Awards - 2010 (Italy-Spain)
  Meilleur fonds sur 10 ans catégorie Actions Européennes

Composition du panier

LYXOR INDEX EUROPEAN GOVERNMENT BOND

L'objectif du fonds est de répliquer la performance des marchés obligataires d'état du marché européen. Il reflète les obligations souveraines les plus importantes et les plus liquides du marche EMU. Le fonds a pour but de minimiser l'erreur de réplication avec l'indice.

GENERALI TRÉSORERIE

L'objectif de gestion du fonds est d'obtenir une performance au moins identique à celle de l'indice de référence du marché monétaire européen EONIA. L'indice EONIA (Euro Overnight Index Average) correspond à la moyenne des taux au jour le jour de la zone euro. Il est calculé par la Banque Centrale Européenne et représente le taux sans risque de la Zone Euro.

CARMIGNAC PATRIMOINE

La gestion du fonds vise à surperformer son indicateur de référence composé de 50% de l'indice mondial Morgan Stanley des actions internationales MSCI AC World Index, converti en euros, plus 50% de l'indice mondial obligataire Citigroup WGBI All Maturities Eur et est orientée vers la recherche d'une performance absolue et régulière, compatible avec l'impératif de sécurité que requiert la constitution d'un patrimoine à moyen terme compte tenu de son profil de risque, à savoir un investissement au minimum de 50% en obligations, bons du Trésor, titres de créances négociables sur les marchés européens et internationaux, le solde étant réparti en actions européennes et internationales.

Récompenses :

- L'Echo & De Tijd Awards - 2010

Meilleur fonds catégorie Fonds Mixtes à Risque Neutre

Fonds	Morningstar Qualitative Rating	Morningstar Rating	Performance 2009	Performance 2010	Performance annuelle sur 5 ans
Tricolore Rendement	Supérieur (2ème)	★★★★★	+20,37 %	-3,25 %	+0,78 %
Carmignac Investissement	Elite (1er)	★★★★★	+42,58 %	+4,09 %	+10,95 %
Oyster European Opportunities	Aucun	★★★★	+30,25 %	+9,74 %	+1,89 %
Carmignac Patrimoine	Elite (1er)	★★★★★	+17,59 %	+3,65 %	+8,70 %
Blackrock World Gold Fund	Elite (1er)	★★★	+44,37 %	+16,63 %	+17,52 %
Lyxor Index European Government Bond	Aucun	★★★★	+4,78 %	+3,76 %	+5,21 %
Generali Tresorerie	Aucun	★★★★★	+2,02 %	+0,28 %	+2,76 %

Source : Bloomberg, du 06 avril 2001 au 10 août 2010 (depuis le 23 otobre 2006 pour le fonds Lyxor Index European Government Bond)
Les performances passées ne préjugent pas des performances futures.

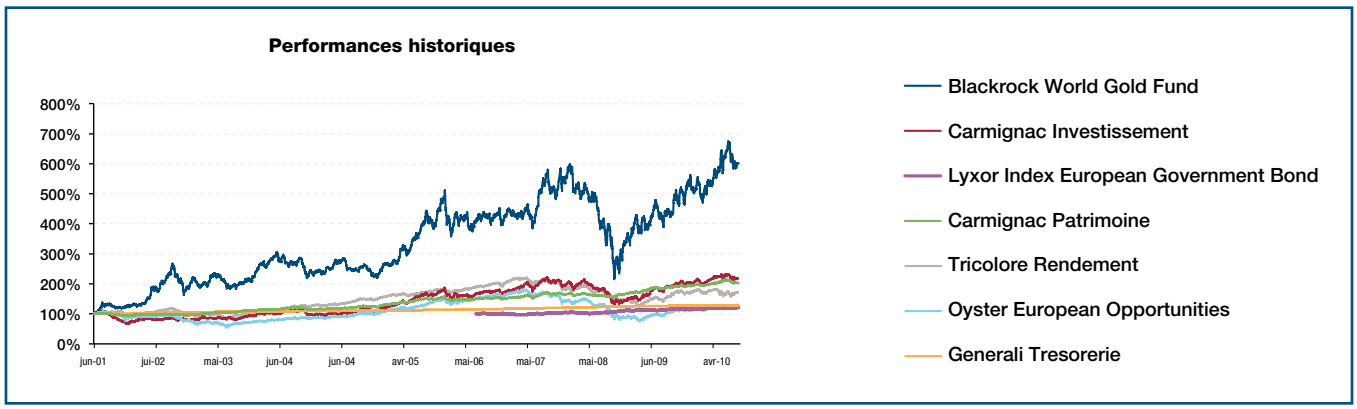

Source : Bloomberg, du 06 avril 2001 au 10 août 2010 (depuis le 23 otobre 2006 pour le fonds Lyxor Index European Government Bond)
Les performances passées ne préjugent pas des performances futures.

Les caractéristiques

Code ISIN	XS0508554069
Appellation Commerciale	Prosperity Note
Emetteur	Credit Suisse International
Devise	EUR
Valeur Nominale	EUR 1 000
Période de Souscription	30 juillet au 15 décembre 2010
Date d'Emission	17 décembre 2010
Date de Maturité	22 décembre 2020
Sous-jacent	Panier de fonds diversifiés
Valorisation	Hebdomadaire
Commission de distribution	Credit Suisse paiera au distributeur une rémunération annuelle maximum égale à 1,05% du montant effectivement placé
Cotation	Euronext Amsterdam
Eligibilité	Assurance vie et comptes titres

Informations Importantes

Le Prospectus d'émission du titre de créance complexe proposé a été visé par la UK Listing Authority («UKLA») en date du 19 juillet 2010. Ce document a été établi sous l'entière responsabilité de Credit Suisse International. Un certificat d'approbation a été adressé par la UKLA à l'Autorité des Marchés Financiers (AMF) conformément à l'article 18 de la Directive 2003/71/EC. Ce document a été communiqué à l'AMF conformément à l'article 212 – 28 de son règlement général. Le Prospectus de Base est disponible gratuitement auprès de l'émetteur et des distributeurs du produit, ainsi qu'auprès de Credit Suisse Securities (Europe) Limited, 25 avenue Kléber 75016 Paris, ainsi que sur internet à travers le lien suivant : HYPERLINK https://www.credit_suisse.fr/pbi/p/fra/fr/pub/fin/fin_publications_financieres.jsp?pageToShow=lb4 https://www.credit_suisse.fr/pbi/p/fra/fr/pub/fin/fin_publications_financieres.jsp?pageToShow=lb4 et doit être lu conjointement avec le résumé en français et les conditions définitives du produit disponibles sur le site internet de l'Autorité des Marchés Financiers (HYPERLINK http://amf-france.org http://amf-france.org), ainsi que sur celui de Credit Suisse. L'attention des investisseurs est attirée en particulier sur la rubrique «risk factors» (facteurs de risque) du Prospectus de Base.
Risque de marché : L'acheteur du produit «Prosperity Note» s'expose aux fluctuations des marchés actions et taux.
Risque de liquidité : Le produit «Prosperity Note» a été élaboré pour un horizon d'investissement de 10 ans et l'investisseur est averti de ce que toute sortie à sa demande avant cette date se fera aux conditions de marché prévalant à ce moment là et exposera l'investisseur à un risque de perte en capital.
L'acheteur du produit doit s'assurer, en recourant au besoin à ses conseillers financiers et fiscaux, de l'adéquation du produit à sa situation patrimoniale et à son horizon d'investissement.
Les informations contenues dans le présent document ne sauraient constituer une prévision de performances futures et aucune garantie ne peut être donnée quant à la performance effective du produit à un moment donné en dehors des évènements visés dans le présent document, qui requièrent que l'acheteur du produit soit toujours investi à la date concernée.

Réalisation : **NSL Studio** | www.nslstudio.com (100716)

CREDIT SUISSE