



Euro Opportunité Quotidienne

Titre de créance présentant un risque de perte en capital en cours de vie et à l'échéance

PRIVALTO



BNP PARIBAS
CORPORATE & INSTITUTIONAL BANKING

La banque d'un monde qui change

Produit de placement risqué alternatif à un investissement dynamique risqué de type « actions »

- **Émetteur** : BNP Paribas Arbitrage Issuance B.V. (Standard & Poor's A+ au 28 août 2015), véhicule d'émission dédié de droit néerlandais.
Garant de la formule : BNP Paribas S.A. (Standard & Poor's A+, Moody's A1, Fitch Ratings A+ au 28 août 2015).
L'investisseur supporte le risque de crédit de l'Émetteur et du Garant de la formule.
- **Durée d'investissement conseillée pour bénéficier de la formule de remboursement** : 10 ans (en l'absence de remboursement automatique anticipé).
L'investisseur prend un risque de perte en capital non mesurable a priori en cas de sortie en cours de vie alors que les conditions de remboursement automatique ne sont pas réunies.
- **Éligibilité** : Compte-titres, contrats d'assurance vie ou de capitalisation.
Dans le cas d'un contrat d'assurance vie ou de capitalisation, l'entreprise d'assurance ne s'engage que sur le nombre d'unités de compte, mais pas sur leur valeur. La valeur de ces unités de compte, qui reflète la valeur d'actifs sous-jacents, n'est pas garantie, mais sujette à des fluctuations à la hausse ou à la baisse, dépendant en particulier de l'évolution des marchés financiers. Il est précisé que l'entreprise d'assurance d'une part, l'Émetteur et le Garant de la formule d'autre part sont des entités juridiques indépendantes.

Communication à caractère promotionnel

Euro Opportunité Quotidienne, titre de créance présentant un risque de perte en capital en cours de vie et à l'échéance, offre à l'investisseur :

- Une exposition à l'indice actions européen iSTOXX® Europe Select High Beta 50 (**dividendes non réinvestis**) ;
- Un remboursement automatique anticipé ou à l'échéance offrant un gain fixe plafonné de 0,02 % par jour calendaire écoulé depuis la date de constatation initiale incluse (20 novembre 2015), soit l'équivalent d'un gain de 7,5 % par année écoulée⁽¹⁾, si un jour ouvré entre le 21 novembre 2016 et la date de constatation finale (20 novembre 2025), ces deux dates incluses, le niveau de l'indice iSTOXX® Europe Select High Beta 50 est supérieur ou égal à son niveau d'origine ;
- À l'échéance des 10 ans, **une perte en capital partielle ou totale**, si l'indice a subi une baisse de plus de 30 % par rapport à son niveau d'origine⁽¹⁾.

N.B. :

Le terme « capital » utilisé ici désigne la valeur nominale du produit, soit 1 000 €. Les montants de remboursement présentés ici (gains ou pertes) sont exprimés en proportion de cette valeur nominale.

Les taux de rendement actuariels mentionnés sont nets des frais de gestion dans le cas d'un contrat d'assurance vie ou de capitalisation ou nets de droits de garde dans le cas d'un investissement en Compte-titres (en prenant comme hypothèse un taux de frais de gestion ou de droits de garde de 1 % annuel), sans prise en compte des frais d'entrée/d'arbitrage dans le cas d'un contrat d'assurance vie ou de capitalisation ou des frais de souscription dans le cas d'un investissement en Compte-titres, ni des prélèvements sociaux et fiscaux. Ces taux de rendement actuariel ne correspondent donc pas nécessairement aux rendements effectifs obtenus par les investisseurs sur leur placement.

Euro Opportunité Quotidienne est un instrument de diversification, ne pouvant constituer l'intégralité d'un portefeuille d'investissement.

AVANTAGES

- **Objectif de gain de 0,02 % par jour calendaire écoulé depuis la date de constatation initiale incluse⁽¹⁾ (20 novembre 2015), soit l'équivalent d'un gain de 7,5 % par année écoulée⁽¹⁾**, si un jour ouvré entre le 21 novembre 2016 et la date de constatation finale (20 novembre 2025), l'indice clôture à son niveau d'origine ou au-dessus.
- A partir de la première année, si l'indice clôture à son niveau d'origine ou au-dessus, **le produit peut être automatiquement remboursé chaque jour ouvré.**
- **Remboursement conditionnel de l'intégralité du capital à l'échéance** : l'intégralité du capital est restituée à l'échéance jusqu'à 30 % de baisse de l'indice par rapport à son niveau d'origine⁽¹⁾.

INCONVÉNIENTS

- **Risque de perte partielle ou totale en capital en cours de vie** : en cas de sortie alors que les conditions de remboursement automatique ne sont pas réunies – dans ce cas, la formule de remboursement présentée ici ne s'applique pas et le prix de vente dépend des conditions de marché en vigueur, au moment de la sortie.
- **Risque de perte partielle ou totale en capital à l'échéance** : en cas de baisse de l'indice de plus de 30 % par rapport à son niveau d'origine (remboursement à l'échéance très sensible à une faible variation de l'indice autour du seuil des 30 % de baisse par rapport à son niveau d'origine).
- **Plafonnement des gains** : le gain potentiel est fixé à 0,02 % par jour calendaire écoulé depuis la date de constatation initiale incluse⁽¹⁾ (20 novembre 2015), soit l'équivalent d'un gain de 7,5 % par année écoulée⁽¹⁾, même en cas de hausse de l'indice supérieure à ce montant.
- **Performance de l'indice calculée hors dividendes** : la performance d'un indice dividendes non réinvestis est inférieure à celle d'un indice dividendes réinvestis.

(1) Hors frais, prélèvements sociaux et fiscaux applicables, sous réserve d'absence de faillite ou défaut de paiement de l'Émetteur et du Garant de la formule et de conservation du produit jusqu'à son remboursement automatique. En cas de revente en cours de vie alors que les conditions du remboursement automatique ne sont pas réunies, le montant remboursé dépendra des paramètres de marché en vigueur et engendrera un gain ou une perte non mesurable a priori. La perte en capital, notamment, pourra être partielle ou totale.

MÉCANISME DE REMBOURSEMENT PAR ANTICIPATION

Chaque jour ouvré pendant la période d'évaluation du 21 novembre 2016 au 20 novembre 2025, ces deux dates incluses, on observe le niveau de clôture de l'indice et on le compare à son niveau d'origine :

- Si, à l'une de ces dates, l'indice clôture **à son niveau d'origine ou au-dessus**, le produit prend automatiquement fin par anticipation et l'investisseur récupère, à la date de remboursement anticipé correspondante :

L'intégralité du capital⁽¹⁾

+

Un gain de 0,02 % par jour calendaire écoulé depuis la date de constatation initiale incluse⁽¹⁾ (soit équivalent à 7,5 % par an⁽¹⁾)

Soit un taux de rendement actuariel net maximum de 6,31 %⁽²⁾ en cas de remboursement le 5 décembre 2016.

- Sinon, le produit continue.

MÉCANISME DE REMBOURSEMENT À L'ÉCHÉANCE

Dans le cas où le produit n'a pas été remboursé par anticipation ou racheté et annulé par l'Émetteur, on observe une dernière fois, à la date de constatation finale, le niveau de clôture de l'indice et on le compare à son niveau d'origine :

- Si, à cette date, l'indice clôture **à son niveau d'origine ou au-dessus**, l'investisseur récupère, à la date d'échéance :

L'intégralité du capital⁽¹⁾

+

Un gain de 0,02 % par jour calendaire écoulé depuis la date de constatation initiale incluse⁽¹⁾ (soit 76,10 %⁽¹⁾)

Soit un taux de rendement actuariel net de 4,79 %⁽²⁾.

- Si, à cette date, l'indice clôture **en dessous de son niveau d'origine mais que la baisse n'excède pas 30 % par rapport à son niveau d'origine**, l'investisseur récupère, à la date d'échéance :

L'intégralité du capital⁽¹⁾⁽²⁾

- Si, à cette date, l'indice clôture **en baisse de plus de 30 % par rapport à son niveau d'origine**, l'investisseur récupère, à la date d'échéance :

Le capital diminué de la baisse de l'indice⁽¹⁾⁽²⁾

L'investisseur subit donc une perte en capital partielle ou totale.

(1) Hors frais, prélèvements sociaux et fiscaux applicables, sous réserve d'absence de faillite ou défaut de paiement de l'Émetteur et du Garant de la formule et de conservation du produit jusqu'à son remboursement automatique. En cas de revente en cours de vie alors que les conditions du remboursement automatique ne sont pas réunies, le montant remboursé dépendra des paramètres de marché en vigueur et engendrera un gain ou une perte non mesurable a priori. La perte en capital, notamment, pourra être partielle ou totale.

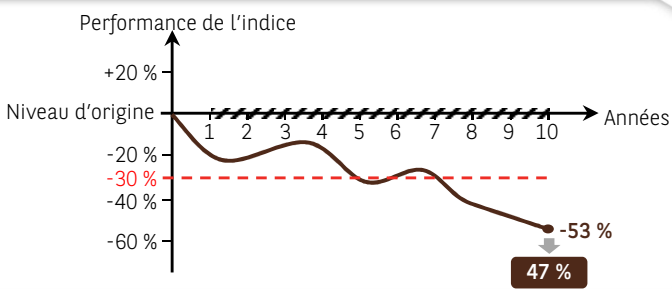
(2) Net des frais de gestion dans le cas d'un contrat d'assurance vie ou de capitalisation ou nets de droits de garde dans le cas d'un investissement en Compte-titres (en prenant comme hypothèse un taux de frais de gestion ou de droits de garde de 1 % annuel), sans prise en compte des frais d'entrée/d'arbitrage dans le cas d'un contrat d'assurance vie ou de capitalisation ou des frais de souscription dans le cas d'un investissement en Compte-titres, ni des prélèvements sociaux et fiscaux.

ILLUSTRATIONS

—● Performance de l'indice (dividendes non réinvestis) par rapport à son niveau d'origine
 - - - Seuil de perte en capital à l'échéance

■ Montant remboursé
 // Période d'évaluation

SCÉNARIO DÉFAVORABLE : BAISSSE DE L'INDICE, EN DESSOUS DU SEUIL DE PERTE EN CAPITAL À L'ÉCHÉANCE

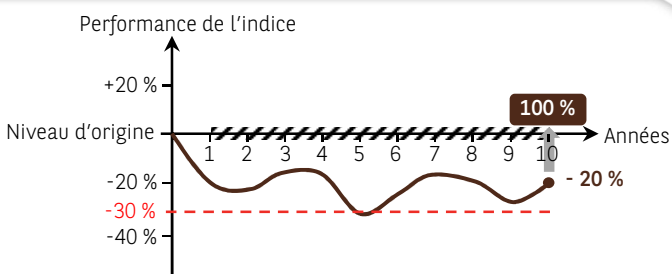


- Chaque jour ouvré pendant la période d'évaluation du 21 novembre 2016 au 19 novembre 2025, l'indice clôture en dessous de son niveau d'origine. Le produit continue.
- A la date de constatation finale, l'indice clôture en baisse de 53 % par rapport à son niveau d'origine, sous le seuil de perte en capital à l'échéance. Le produit est remboursé à l'échéance avec perte en capital.

Montant remboursé : 100 % du capital - 53 % = **47 % du capital⁽¹⁾**, soit un taux de rendement actuariel net de -8,24 %⁽²⁾ (identique à celui de l'indice).

Dans le cas le plus défavorable où l'indice clôturerait en dessous du seuil de remboursement de l'intégralité du capital chaque jour ouvré de la période d'évaluation et cèderait l'intégralité de sa valeur à la date de constatation finale, la somme restituée serait nulle et la perte en capital totale.

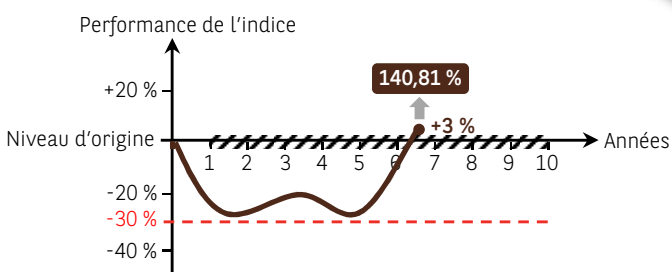
SCÉNARIO INTERMÉDIAIRE : BAISSSE DE L'INDICE, AU-DESSUS DU SEUIL DE PERTE EN CAPITAL À L'ÉCHÉANCE



- Chaque jour ouvré pendant la période d'évaluation du 21 novembre 2016 au 19 novembre 2025, l'indice clôture en dessous de son niveau d'origine. Le produit continue.
- A la date de constatation finale, l'indice clôture en baisse de 20 % par rapport à son niveau d'origine au-dessus du seuil de perte en capital à l'échéance. Le produit est intégralement remboursé à l'échéance.

Montant remboursé : **100 % du capital⁽¹⁾**, soit un taux de rendement actuariel net de -1 %⁽²⁾ (supérieur à celui de l'indice égal à -3,20 %).

SCÉNARIO FAVORABLE : HAUSSE LIMITÉE DE L'INDICE

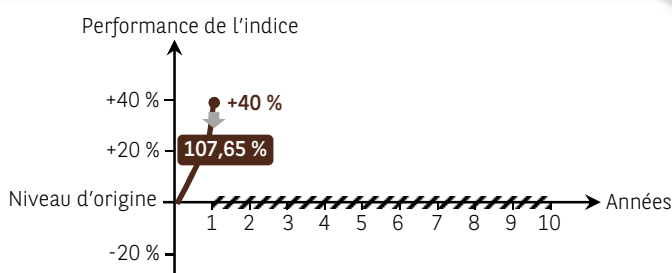


- Chaque jour ouvré pendant la période d'évaluation du 21 novembre 2016 au 31 mars 2021, l'indice clôture en dessous de son niveau d'origine. Le produit continue.
- Le 1^{er} avril 2021, l'indice clôture en hausse de 3 % par rapport à son niveau d'origine. Le produit est remboursé par anticipation avec gain.

Montant remboursé : 100 % du capital + 0,02 % x nombre de jours calendaires écoulés depuis la date de constatation initiale = **140,81 % du capital⁽¹⁾**, soit un taux de rendement actuariel net de 5,54 %⁽²⁾ (supérieur à celui de l'indice égal à -0,45 %).

Dans le cas où, durant la période d'évaluation, l'indice clôturerait exactement à son niveau d'origine ou légèrement au-dessus, le rendement du produit serait meilleur que celui de l'indice, du fait de la fixation des gains à 0,02 % par jour calendaire.

SCÉNARIO DE PLAFONNEMENT DES GAINS : HAUSSE RAPIDE DE L'INDICE



- A la première date de constatation, le 21 novembre 2016, l'indice clôture en hausse de 40 % par rapport à son niveau d'origine. Le produit est remboursé par anticipation avec gain.

Montant remboursé : 100 % du capital + 0,02 % x nombre de jours calendaires écoulés depuis la date de constatation initiale = **107,65 % du capital⁽¹⁾**, soit un taux de rendement actuariel net de 6,31 %⁽²⁾ (inférieur à celui de l'indice égal à 37,04 %, du fait du **plafonnement des gains**).

Ces illustrations ont été réalisées de bonne foi à titre d'information uniquement. Elles ne préjugent en rien de l'évolution future du sous-jacent et du produit. Aucune garantie n'est donnée quant à leur pertinence, leur exactitude ou leur opportunité.

(1) Hors frais, prélèvements sociaux et fiscaux applicables, sous réserve d'absence de faillite ou défaut de paiement de l'Émetteur et du Garant de la formule et de conservation du produit jusqu'à son remboursement automatique. En cas de revente en cours de vie alors que les conditions du remboursement automatique ne sont pas réunies, le montant remboursé dépendra des paramètres de marché en vigueur et engendrera un gain ou une perte non mesurable a priori. La perte en capital, notamment, pourra être partielle ou totale.

(2) Net des frais de gestion dans le cas d'un contrat d'assurance vie ou de capitalisation ou nets de droits de garde dans le cas d'un investissement en Compte-titres (en prenant comme hypothèse un taux de frais de gestion ou de droits de garde de 1 % annuel), sans prise en compte des frais d'entrée/d'arbitrage dans le cas d'un contrat d'assurance vie ou de capitalisation ou des frais de souscription dans le cas d'un investissement en Compte-titres, ni des prélèvements sociaux et fiscaux.



PRINCIPAUX FACTEURS DE RISQUE

- **Risque lié au sous-jacent** – Le montant remboursé dépend de la performance de l'indice iSTOXX® Europe Select High Beta 50 (**dividendes non réinvestis**) et donc de l'évolution du marché actions européen.
- **Risques de marché** – Le prix du produit en cours de vie évolue non seulement en fonction de la performance de l'indice iSTOXX® Europe Select High Beta 50, mais aussi en fonction d'autres paramètres, notamment sa volatilité, les taux d'intérêt et la qualité de crédit de l'Émetteur et du Garant de la formule. Il peut connaître de fortes fluctuations, en particulier à l'approche de la date de constatation finale, si l'indice iSTOXX® Europe Select High Beta 50 se situe aux alentours du seuil des 30 % de baisse par rapport à son niveau d'origine.
- **Risque découlant de la nature du produit** – En cas de revente du produit avant l'échéance ou avant la date de remboursement anticipé, selon le cas, il est impossible de mesurer a priori le gain ou la perte possible, le prix pratiqué dépendant alors des conditions de marché en vigueur. Si le cadre d'investissement du produit est un contrat d'assurance vie ou de capitalisation, il est précisé que le dénouement (notamment par rachat ou décès de l'assuré), la réorientation d'épargne ou le rachat partiel de celui-ci peuvent entraîner le désinvestissement des unités de compte adossées aux titres avant leur date de maturité (cf. contrat d'assurance).
- **Risque de liquidité** – Certaines conditions exceptionnelles de marché peuvent rendre difficile, voire impossible, la revente du produit en cours de vie.
- **Risque de crédit** – L'investisseur est exposé à l'éventualité d'une faillite ou d'un défaut de paiement de l'Émetteur et du Garant de la formule, qui induit un risque sur le remboursement. La capacité de l'Émetteur et du Garant de la formule à rembourser les créanciers de l'Émetteur en cas de faillite ou de défaut de paiement de ce dernier peut être appréciée par les ratings attribués par les agences de notation financière.

L'INDICE iSTOXX® Europe Select High Beta 50 – Dividendes non réinvestis

L'indice iSTOXX® Europe Select High Beta 50 est calculé et promu par STOXX®, l'un des plus importants fournisseurs d'indices financiers. L'indice est composé de 50 actions équipondérées de sociétés européennes, sélectionnées parmi l'ensemble des 600 sociétés composant l'indice Stoxx Europe 600®, **selon leur capacité à verser des dividendes le mois suivant et en excluant les actions aux fluctuations exagérément fortes ou faibles, ainsi que celles amplifiant trop les mouvements du marché. La performance de l'indice est calculée sans réinvestissement des éventuels dividendes distribués par les actions qui le composent.**

PROCESSUS DE SÉLECTION MENSUELLE EN QUATRE ÉTAPES

1 - Filtre de liquidité

Les actions doivent avoir un volume d'échange quotidien de 25 millions d'euros minimum.

2 - Filtre de volatilité

Les actions dont les variations quotidiennes de prix sont extrêmes sont éliminées (volatilités très hautes ou à l'inverse, très basses)⁽¹⁾.

3 - Filtre de réactivité au marché

Les actions ayant la meilleure réactivité au marché⁽²⁾ sont privilégiées : elles sont classées suivant leur Bêta⁽³⁾, du plus important au plus faible (et ce, dans la limite d'un Bêta de 1,5 afin d'éliminer les actions excessivement réactives) ; sont alors retenues les 125 premières actions de ce classement.

4 - Filtre de dividendes

Parmi les 125 actions sélectionnées, l'indice retient finalement les 50 les mieux classées, après avoir donné la priorité aux actions qui vont distribuer des dividendes dans le mois à venir⁽⁴⁾. Il faut noter que **l'investisseur ne perçoit pas les dividendes distribués par les actions de l'indice.**

INDICE iSTOXX® Europe Select High Beta 50

Le processus de sélection est reconduit tous les mois.

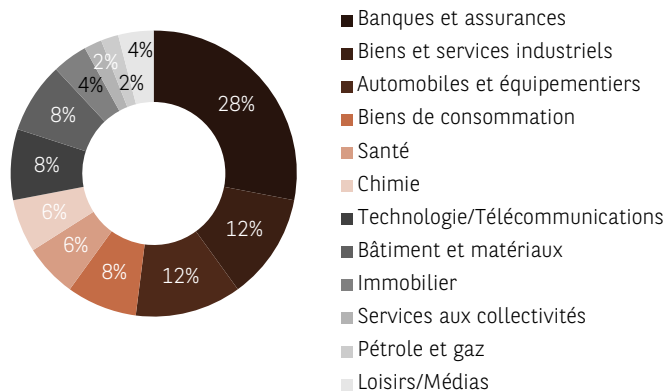
Pour plus d'informations, veuillez consulter le site http://www.stoxx.com/indices/index_information.html?symbol=ISXEHBP

- (1) La volatilité est souvent utilisée comme une mesure du risque des instruments financiers, qui sont soumis à des fluctuations de prix à la hausse et à la baisse. Plus la volatilité d'un instrument est élevée, plus l'instrument est considéré comme risqué. Lors de la sélection mensuelle, sont écartées les 20 % des actions ayant la plus forte volatilité et les 20 % des actions ayant la plus faible volatilité.
- (2) L'indice de référence pour le marché est l'indice EURO STOXX 50®.
- (3) Le Bêta mesure la corrélation entre une action et le marché auquel elle appartient. Un Bêta supérieur à 1 indique que l'action a tendance à amplifier les variations de marché. A contrario, un Bêta inférieur à 1 signifie que l'action amortit les mouvements de marché à la baisse comme à la hausse.
- (4) Si le nombre d'actions restantes après application du filtre (4) :
 - est supérieur à 50, on écarte les actions dont le Bêta est le plus faible, jusqu'à ramener leur nombre à 50
 - est inférieur à 50 (cas le plus fréquent), on élargit la composition de l'indice à des actions ne distribuant pas de dividendes le mois à venir en privilégiant celles dont le Bêta est le plus élevé (sachant que les actions dont le Bêta est supérieur à 1,5 ont déjà été écartées), jusqu'à atteindre le nombre de 50.

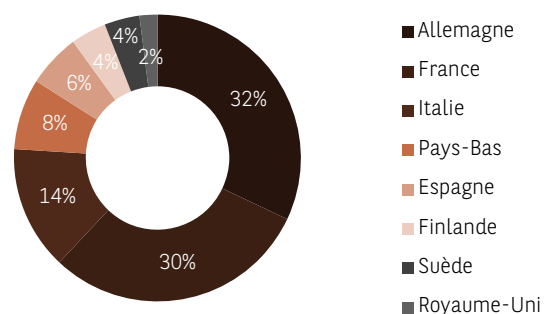
L'INDICE iSTOXX® Europe Select High Beta 50

COMPOSITION DE L'INDICE

Composition sectorielle au 31 juillet 2015



Composition géographique au 31 juillet 2015



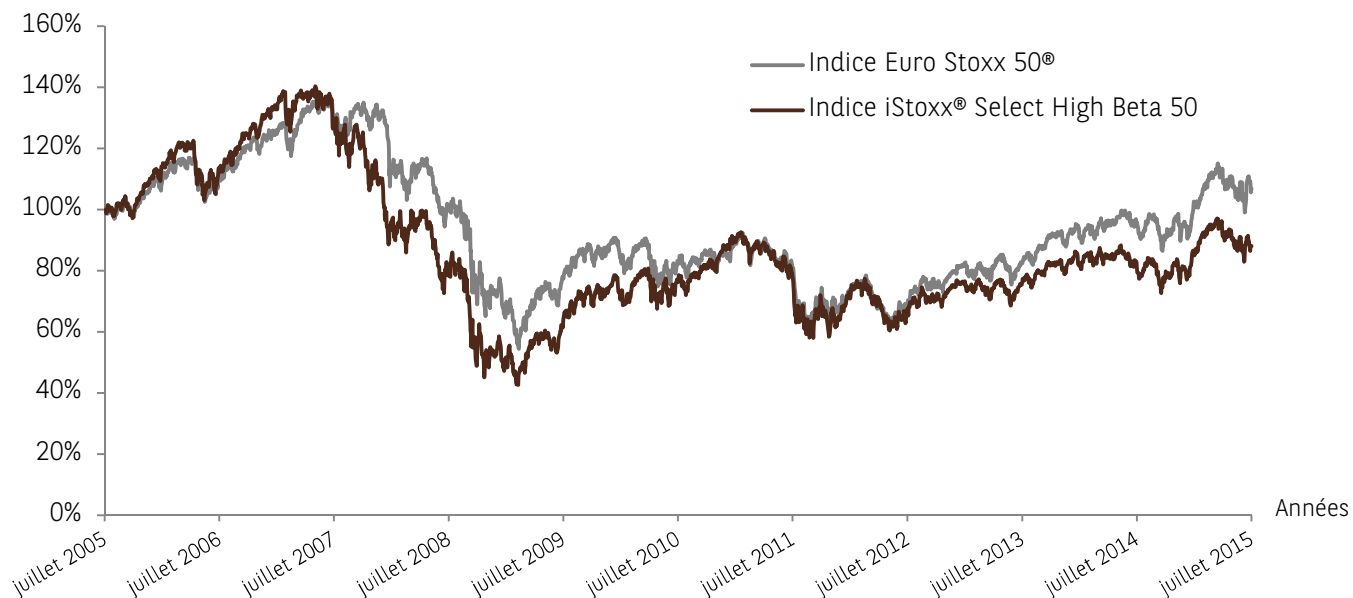
Pour de plus amples informations sur l'indice, consulter le site www.stoxx.com.

ÉVOLUTION DE L'INDICE

Niveaux historiques – (entre le 31 juillet 2005 et le 31 juillet 2015)

Les performances passées ne sont pas un indicateur fiable des performances futures.

Niveaux des indices (rebasés à 100 % le 31 juillet 2005)



| Performance de l'indice | 1 an | 3 ans | 5 ans | 10 ans |
|-----------------------------|---------|---------|---------|----------|
| Euro Stoxx 50® | 15,57 % | 54,82 % | 31,31 % | 8,44 % |
| iStoxx® Select High Beta 50 | 9,44 % | 32,58 % | 16,18 % | -11,21 % |

Source : Bloomberg, le 31 juillet 2015

Pour plus d'informations, veuillez consulter le site http://www.stoxx.com/indices/index_information.html?symbol=ISXEHP

PRINCIPALES CARACTÉRISTIQUES

| | |
|--|--|
| ■ Code ISIN | XS1222866730 |
| ■ Forme juridique | EMTN, titres de créance de droit anglais, présentant un risque de perte en capital en cours de vie et à l'échéance |
| ■ Émetteur | BNP Paribas Arbitrage Issuance B.V. (Standard & Poor's A+ au 28 août 2015), véhicule d'émission dédié de droit néerlandais |
| ■ Garant de la formule | BNP Paribas S.A. (Standard & Poor's A+, Moody's A1, Fitch Ratings A+ au 28 août 2015) |
| ■ Agent de calcul | BNP Paribas Arbitrage S.N.C. (entité du groupe BNP Paribas, potentiellement source de conflit d'intérêts) |
| ■ Montant de l'Émission | 30 000 000 € |
| ■ Valeur nominale | 1 000 € |
| ■ Éligibilité | Compte-titres et contrats d'assurance vie ou de capitalisation |
| ■ Souscription | Du 10 septembre 2015 au 20 novembre 2015 |
| ■ Commissions de distribution | Des commissions relatives à cette transaction ont été payées par BNP Paribas Arbitrage S.N.C. à des tiers. Elles couvrent les coûts de la distribution et sont d'un montant annuel maximum équivalent à 1 % TTC du montant des EMTN placés. Les détails de ces commissions sont disponibles sur demande. |
| ■ Garantie du capital | Pas de garantie en capital, ni en cours de vie ni à l'échéance |
| ■ Sous-jacent | Indice iSTOXX® Europe Select High Beta 50, dividendes non réinvestis (code ISIN : CH0262385146) |
| ■ Date de constatation du niveau d'origine de l'indice | 20 novembre 2015 |
| ■ Période d'évaluation | Tous les jours ouvrés entre le 21 novembre 2016 et le 20 novembre 2025 inclus |
| ■ Dates de remboursement | 10 jours ouvrés après le jour de la période d'évaluation correspondante, soit entre le 5 décembre 2016 et le 4 décembre 2025 |
| ■ Date de constatation finale | 20 novembre 2025 (année 10) |
| ■ Date d'échéance | 4 décembre 2025 (année 10) |
| ■ Valorisation | Valorisation quotidienne publiée sur la page Reuters et sur Telekurs. Elle est par ailleurs tenue à disposition du public en permanence sur demande auprès de votre intermédiaire financier. |
| ■ Double Valorisation | Une double valorisation des EMTN sera assurée, tous les quinze jours, par Pricing Partners qui est une société indépendante financièrement de BNP Paribas. |
| ■ Marché Secondaire | Quotidien : dans des conditions normales de marché, sortie et entrée (dans la limite de l'enveloppe disponible) possibles quotidiennement en cours de vie, au prix de marché et avec une fourchette achat/vente maximale de 1 %. |
| ■ Cotation | Marché officiel de la Bourse de Luxembourg (marché réglementé) |



BNP PARIBAS
CORPORATE & INSTITUTIONAL BANKING

La banque d'un monde qui change

Euro Opportunité Quotidienne (ci-après les « Titres de créance ») sont des Titres de créance présentant un risque de perte en capital en cours de vie et à l'échéance, émis par BNP Paribas Arbitrage Issuance B.V. (véhicule d'émission dédié de droit néerlandais) ayant fait l'objet d'une demande d'admission à la cotation sur le marché réglementé de la Bourse de Luxembourg, pouvant être utilisés comme valeurs de référence de contrats d'assurance vie ou de capitalisation libellés en unités de compte et dont la souscription, le placement, la revente pourra intervenir par voie d'offre au public en France uniquement. Les principales caractéristiques des Titres de créance exposées dans cette brochure n'en sont qu'un résumé. Il appartient aux investisseurs de comprendre les risques, les avantages et inconvénients liés à un investissement dans les Titres de créance et de prendre une décision d'investissement seulement après avoir examiné sérieusement, avec leurs conseillers, la compatibilité d'un investissement dans les Titres de créance au regard de leur situation financière, la présente brochure et la documentation juridique des Titres de créance et ne s'en remettent pas pour cela à une entité du Groupe BNP Paribas. Ces dernières ne sauraient être considérées comme fournissant un conseil en investissement ou un conseil d'ordre juridique, fiscal ou comptable. Le Groupe BNP Paribas ne peut être tenu responsable des conséquences financières ou de quelque autre nature que ce soit résultant de l'affectation de versements sur les Titres de créance. Les investisseurs devront procéder à leur propre analyse des risques et devront, si nécessaire, consulter préalablement leurs propres conseils juridiques, financiers, fiscaux, comptables ou tout autre professionnel. En particulier, lors de l'affectation de versements effectués dans le cadre du contrat d'assurance vie ou de capitalisation sur les Titres de créance en tant qu'actif représentatif d'une unité de compte, les souscripteurs audit contrat doivent être conscients d'encourir, en certaines circonstances, le risque de recevoir une valeur de remboursement de leurs versements ainsi effectués inférieure à celle de leurs montants initiaux, voire nulle. La documentation juridique des Titres de créance est composée : (a) du Prospectus de Base, dénommé « Note, Warrant and Certificate Programme » daté du 9 juin 2015 visé par l'Autorité des Marchés Financiers (AMF), (b) de ses Suppléments, (c) des Conditions Définitives de l'émission (« Final Terms »), ainsi que (d) du Résumé Spécifique lié à l'Émission (« Issue-Specific Summary »). Conformément à l'article 212-28 du règlement général de l'AMF, les investisseurs sont invités à lire attentivement la rubrique « Facteurs de risques » du Prospectus de Base. L'attention des investisseurs est notamment attirée sur le fait qu'en acquérant les Titres de créance, ils prennent un risque de crédit sur l'Émetteur et sur le Garant de la formule. En cas d'incohérence entre cette brochure et la documentation juridique des Titres de créance, cette dernière prévaut. La documentation juridique est disponible sur les sites Internet www.amf-france.org et www.privalto.fr. STOXX® ainsi que ses marques sont la propriété intellectuelle de STOXX Limited, Zurich, Suisse sont utilisés dans le cadre de licences. STOXX ne soutient, ne garantit, ne vend ni ne promeut en aucune façon les valeurs ou les titres financiers ou les options ou toute autre appellation technique basées sur l'indice et décline toute responsabilité liée au négoce des produits ou services basés sur l'indice. Les investisseurs souhaitant de plus amples informations sont invités à consulter le site www.stoxx.com.